

# INFORME TRIMESTRAL SOBRE VIOLENCIA DE GÉNERO

*2º Trimestre de  
2021*





CONSEJO GENERAL DEL PODER JUDICIAL

# **Informe sobre Violencia de Género**

## **2º Trimestre de 2021**

<b>JUZGADOS DE VIOLENCIA SOBRE LA MUJER (JVM)</b>	<b>4</b>
Denuncias	5
Denuncias por cada 10.000 habitantes	7
Mujeres Víctimas Violencia de Género	8
Renuncias del trimestre	8
Asuntos penales registrados en los JVM	9
Juicios sobre Delitos Leves celebrados en JVM	10
Distribución Delitos Leves ingresados por Tipo	10
Tipo de Delitos Instruidos	11
Persona Enjuiciadas en los JVM	12
Porcentaje de Condenas	13
Forma de Terminación	13
Asuntos Civiles Ingresados en los JVM	14
Órdenes de Protección y Medidas de Protección y Seguridad solicitadas e incoadas en los JVM	15
Medidas judiciales de protección,(incluidas todas 554 bis y ter) penales	18
Medidas judiciales de protección,(incluidas todas 554 bis y ter) civiles	18
Órdenes de Protección y Medidas de protección y seguridad de las víctimas de los artículos 544 ter y 544 bis por CC.AA.	19
Mujeres Víctimas de Violencia de Género y casos en los que la víctima se acoge a la dispensa a la obligación de declarar, presentadas por CC.AA.	20
<b>JUZGADOS DE GUARDIA</b>	<b>22</b>
Órdenes de Protección solicitadas en los Juzgados de Guardia	23
Total Órdenes de Protección y Medidas de Protección y Seguridad	24
<b>JUZGADOS DE LO PENAL</b>	<b>25</b>
<b>Procesos de Violencia de Género</b>	<b>25</b>
	2

Procedimientos	26
Casos en los que la víctima se acoge a la dispensa a la obligación de declarar como testigo. (Art.416 L.E.CRIM)	26
Formas de Terminación	27
Personas Enjuiciadas y porcentajes	28
<b>AUDIENCIAS PROVINCIALES</b>	<b>30</b>
<b>Secciones especializadas en Violencia de Género</b>	<b>30</b>
Procedimientos en Única Instancia	31
Terminación de los procedimientos en Única Instancia	32
Personas enjuiciadas	32
Porcentaje de Condenas sobre Personas enjuiciadas	33
Recursos de Apelación contra Sentencias	34
<b>TOTAL SENTENCIAS DICTADAS EN EL ÁMBITO DE LA VIOLENCIA DE GÉNERO</b>	<b>35</b>
<b>JUZGADOS DE MENORES EN EL ÁMBITO DE LA VIOLENCIA DE GÉNERO</b>	<b>36</b>
Datos de Violencia de Género	37
<b>RESUMEN TENDENCIAS</b>	<b>38</b>
Diferencia Denuncias, mujeres víctimas de Violencia de Género y casos en que la víctima se acoge a la Dispensa a la obligación de declarar	39
Órdenes de Protección SOLICITADAS	41
Evolución de las solicitudes de Órdenes y Medidas, (Arts.544 Ter y 544-bis) ADOPTADAS:	42
Órdenes de protección SOLICITADAS en los juzgados de guardia	43
Evolución de las Sentencias en el conjunto de Órganos	44
Siendo la Evolución de las Sentencias desde el año 2017	45

## **Juzgados de Violencia sobre la Mujer (JVM)<sup>1</sup>**

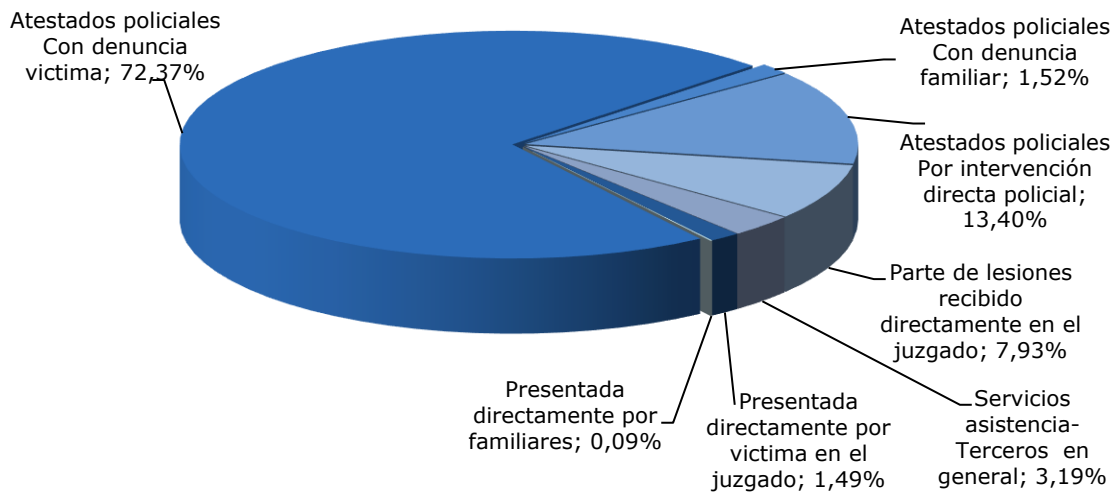
---


<sup>1</sup> Datos referidos tanto a los Juzgados exclusivos de Violencia sobre la Mujer (106) como a los que compatibilizaron en el conocimiento de esta materia con otras, en número de 370

### Denuncias

Total Denuncias	Presentada directamente por víctima en el juzgado	Presentada directamente por familiares	Atestados policiales			Parte de lesiones recibido directamente en el juzgado	Servicios asistencia-Terceros en general
			Con denuncia víctima	Con denuncia familiar	Por intervención directa policial		
40.721	607 1,49%	38 0,09%	29.471 72,37%	617 1,52%	5.458 13,40%	3.231 7,93%	1.299 3,19%

Distribución porcentual de las denuncias por su presentación





**observatorio**  
contra la violencia  
doméstica  
y de género

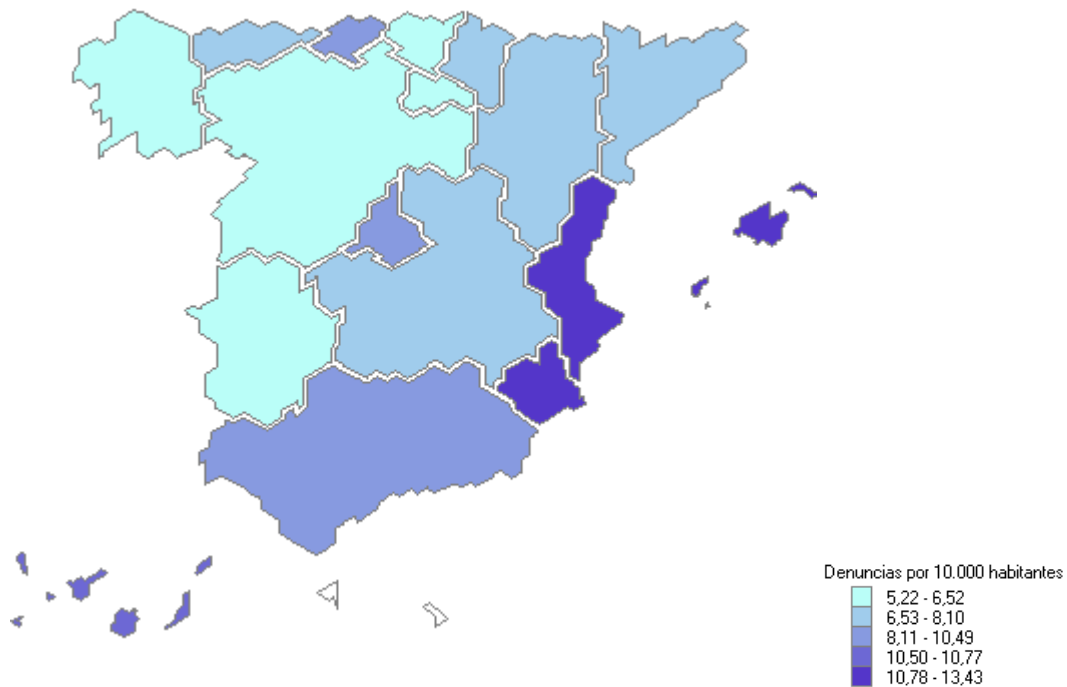


CONSEJO GENERAL DEL PODER JUDICIAL

A partir de 2015 se ha clarificado el concepto de denuncia presentada por la víctima y parte de lesiones, indicando que la información se refiere a los recibidos directamente en los órganos judiciales.

(\*) Se contabilizan las que aparecen como tales en las denuncias presentadas en el periodo. Hasta 2014 se contabilizaba una víctima por denuncia; a partir del primer trimestre de 2015 se computa el número de mujeres que aparecen como víctimas en las denuncias presentadas en el período.

### Denuncias por cada 10.000 habitantes



Población a 1 de enero de 2021. Fuente INE



### Mujeres Víctimas Violencia de Género

Nacionalidad Mujeres Víctimas de Violencia de Género		
Españolas	26.918	67,01%
Extranjeras	13.250	32,99%
TOTAL	40.168	

Nacionalidad Víctimas menores tuteladas de Violencia de Género		
Españolas	110	73,83%
Extranjeras	39	26,17%
TOTAL	149	

### Renuncias del trimestre

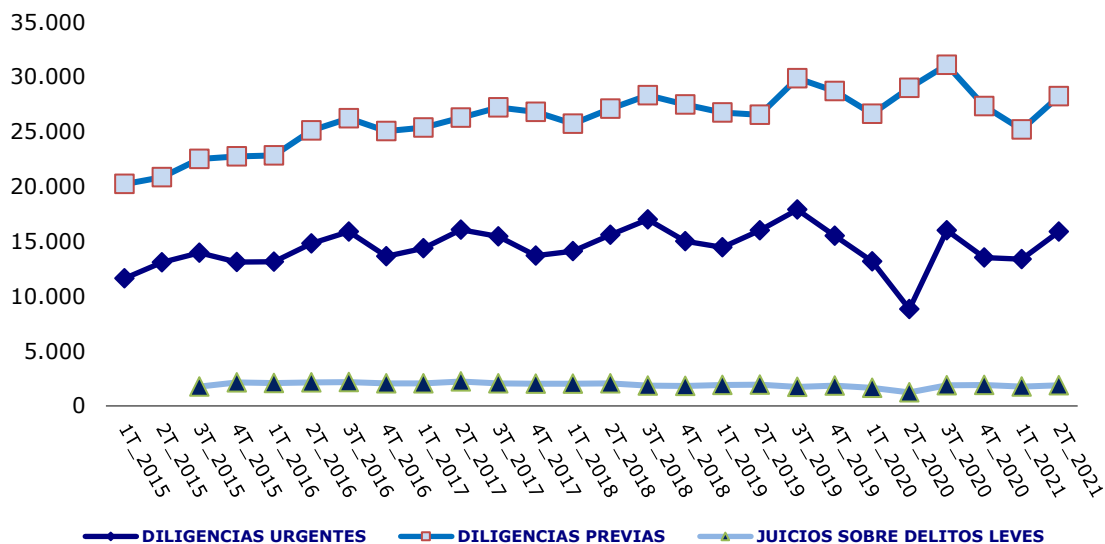
Casos en los que la víctima se acoge a la dispensa a la obligación de declarar como testigo. art. 416 L.E.CRIM.en el trimestre	Caso en que la víctima se acoge a la dispensa a la obligación de declarar /por cada 100 mujeres víctimas de violencia de género
4.231	10,53

Nacionalidad Mujeres se acogen a la dispensa a la obligación de declarar como testigo Art. 416 Lecrim.		
	Casos en que la víctima se acoge a la dispensa a la obligación de declarar como testigo Art. 416 Lecrim./Por cada 100 mujeres Víctimas de Violencia de Género	
Españolas	2.601	9,66
Extranjeras	1.630	12,30

### Asuntos penales registrados<sup>2</sup> en los JVM<sup>3</sup>

	Asuntos Penales	Diligs Urgentes	Sumarios	Diligs Previas	Proc. Abrevs	Juicios Delitos Leves	Proces.por aceptación de Decreto	Ley Org Jurado
Ingr Directamente	47.237	13.851	98	22.630	8.790	1.842	0	26
Ingr J.Instr. Guardia	5.566	1.996	2	3.527	0	41	0	0
Ingr Otros JVM	2.150	56	0	2.093	0	1	0	0
Total	54.953	15.903	100	28.250	8.790	1.884	0	26
		28,94%	0,18%	51,41%	16,00%	3,43%	0,00%	0,05%

Evolución Asuntos de violencia de género por tipo de procesos



<sup>2</sup> Los datos incorporan la transformación que pueden sufrir los asuntos (inicial calificación como diligencias urgentes y posterior transformación a diligencias previas..., así como las relativas a las diferentes fases del procedimiento) por lo que no resultan equivalentes a número de denuncias.

<sup>3</sup> En todos estos asuntos penales la víctima es mujer –salvo denuncias cruzadas- y el hecho delictivo ha sido cometido en el ámbito de la pareja o ex pareja.

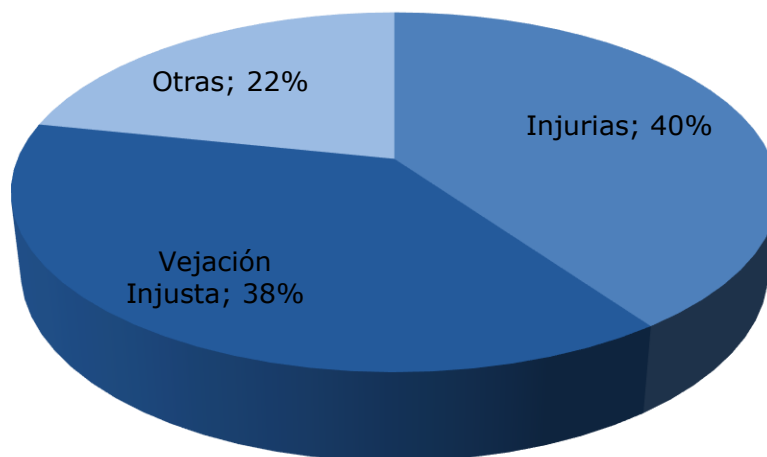
### Juicios sobre Delitos Leves celebrados en JVM

Total juicios sobre Delitos leves celebrados	De enjuiciamiento inmediato de Delitos leves	Restantes Delitos leves	En proceso por aceptación de decreto
1.955	815	1.140	0
	42%	58%	0%

### Distribución Delitos Leves ingresados por Tipo

Total	Injurias	Vejación Injusta	Otras
2.096	843	798	455
	40%	38%	22%

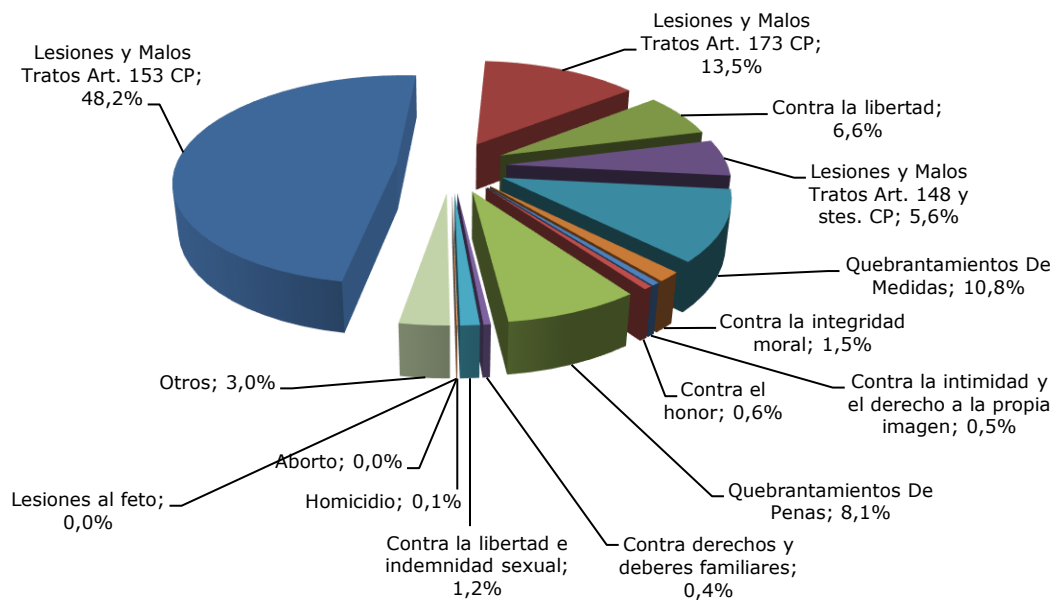
### Distribución de Delitos Leves ingresados por tipo



### Tipo de Delitos Instruidos<sup>4</sup>

DELITOS		
Lesiones y Malos Tratos Art. 153 CP	21.612	48,2%
Lesiones y Malos Tratos Art. 173 CP	6.027	13,5%
Contra la libertad	2.957	6,6%
Lesiones y Malos Tratos Art. 148 y stes. CP	2.502	5,6%
Quebrantamientos De Medidas	4.837	10,8%
Contra la integridad moral	661	1,5%
Contra la intimidad y el derecho a la propia imagen	235	0,5%
Contra el honor	247	0,6%
Quebrantamientos De Penas	3.630	8,1%
Contra derechos y deberes familiares	196	0,4%
Contra la libertad e indemnidad sexual	521	1,2%
Homicidio	24	0,1%
Aborto	0	0,0%
Lesiones al feto	0	0,0%
Otros	1.350	3,0%
<b>Total</b>	<b>44.799</b>	

Distribución de los delitos ingresados por tipo



<sup>4</sup> Corresponde a la precalificación inicial, que tiende, además, a englobar como lesiones el grueso de violencias denunciadas, previa a la acusación que se formule y al pronunciamiento que haga la sentencia.

### Persona Enjuiciadas en los JVM<sup>5</sup>

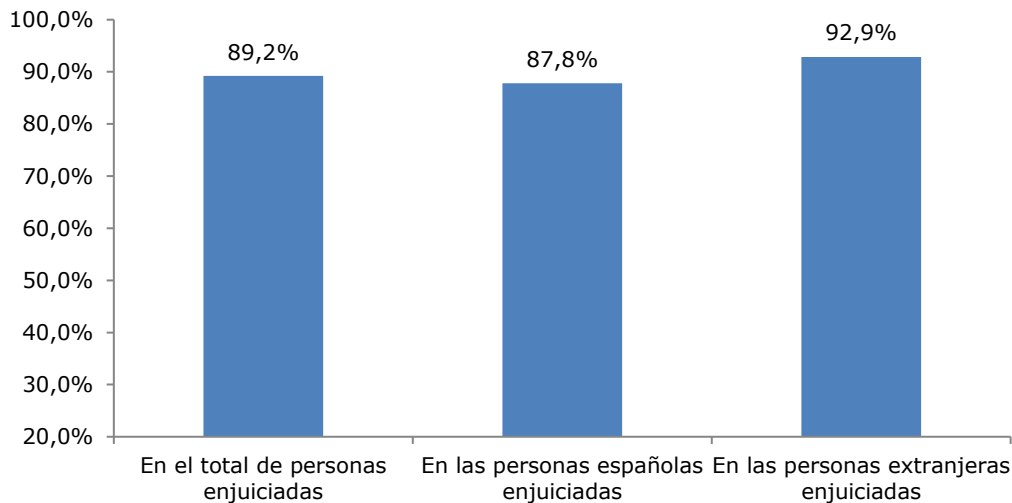
	Personas Enjuiciadas	Personas Condenadas		Personas Absueltas	
	Número	Españolas	Extranjeras	Españolas	Extranjeras
Varones	5.965	3.764	1.556	527	118
Mujeres	75	61	7	5	2
<b>Total</b>	<b>6.040</b>	<b>3.825</b>	<b>1.563</b>	<b>532</b>	<b>120</b>

<sup>5</sup> Referido a delitos leves y a sentencias por delito dictadas de conformidad. Las absoluciones, por ello, van referidas a delitos leves, ya que la sentencia de conformidad es siempre de condena.

### Porcentaje de Condenas

En el total de personas enjuiciadas	En las personas españolas enjuiciadas	En las personas extranjeras enjuiciadas
89,2%	87,8%	92,9%
Varones enjuiciados	Condenados entre los varones enjuiciados	Condenadas entre las mujeres enjuiciadas
98,8%	89,2%	90,7%

### Porcentaje de Condenas



### Forma de Terminación

Sentencia Absolutoria	Sentencia Condenatoria	Sobreseimiento Libre	Sobreseimiento Provisional	Elevación al órgano competente	Otras
641	5.320	928	14.783	9.187	7.382
1,68%	13,91%	2,43%	38,66%	24,02%	19,30%

### Asuntos Civiles Ingresados en los JVM

Asuntos Civiles y Medidas Civiles <sup>6</sup>	Divorcios Consensuados	Divorcios no Consensuados	Medidas Previas	Medidas Coetáneas	Guarda, Custodia o Alimentos Hijos No Matrimoniales	Otros <sup>7</sup>
5.741	175	1.452	269	869	1.372	1.604
	3,05%	25,29%	4,69%	15,14%	23,90%	27,94%

Se mantiene la baja proporción de los asuntos civiles ingresados respecto de las denuncias penales presentadas.

<sup>6</sup> Incluye el Total de asuntos civiles y el total de Medidas Civiles( Previas, Coetáneas y Cautelares)

<sup>7</sup> Incluye procesos contenciosos, entre otros sobre filiación, maternidad y paternidad, relación paterno filial, nulidades matrimoniales, separación mutuo acuerdo y contenciosas, Eficacia civil, separación, disolución o nulidad modificación de medidas consensuadas y no contenciosas, Juicios Verbales, Asentimiento en adopción, Oposición a resolución administrativa en la protección de menores, Sobre la capacidad de las personas, liquidación del régimen económico matrimonial, Otros contenciosos o Medidas cautelares

### Órdenes de Protección y Medidas de Protección y Seguridad solicitadas e incoadas en los JVM<sup>8</sup>

Órdenes de Protección y Medidas Artics 544 TER Y BIS	Incoadas*	Inadmitidas	Adoptadas	Denegadas	Pdtes final trimestre	Órdenes y Medidas/por cada 100 mujeres Víctimas de Violencia de Género
Totales	9.504	40 0,4%	6.714 70,6%	2.750 28,9%	0 0,0%	<b>23,66</b>

Órdenes y Medidas(ARTS.544 BIS Y TER)	Mujeres Españolas	Mujeres Extranjeras	Mujeres Mayor de Edad	Mujeres Menor de Edad	Total* víctimas Menores tuteladas de violencia
9.504	6.426 67,6%	3.078 32,4%	9.294 97,8%	210 2,2%	81

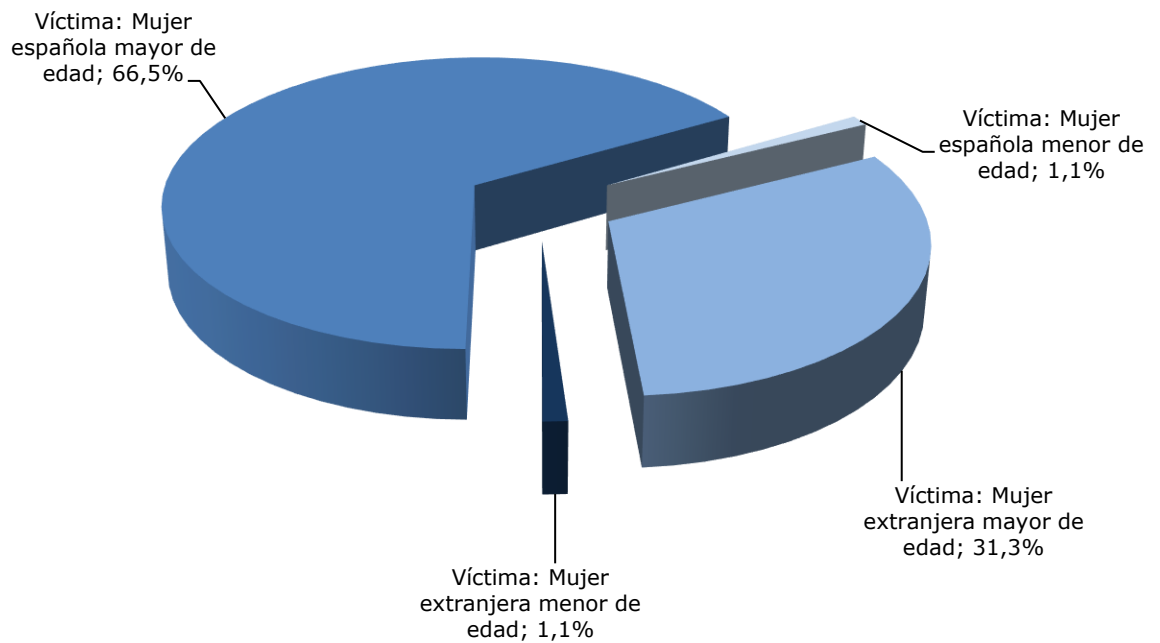
\* El nº Total de víctimas menores tuteladas incluye tanto mujeres como hombres menores

<sup>8</sup> Hasta 2014 se computaban únicamente las órdenes de protección solicitadas al amparo del artículo 544 ter LECrim. A partir del primer trimestre de 2015 se computan tanto éstas como las medidas de protección previstas en el artículo 544 bis LECrim.



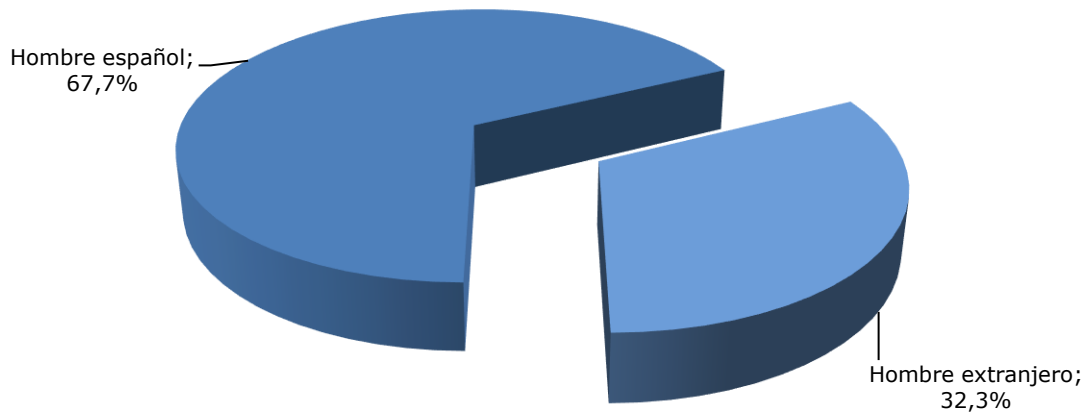
Víctimas				
Nº Total	Víctima: Mujer española mayor de edad	Víctima: Mujer española menor de edad	Víctima: Mujer extranjera mayor de edad	Víctima: Mujer extranjera menor de edad
9.504	6.322	104	2.972	106
	66,5%	1,1%	31,3%	1,1%

Distribución de las Órdenes de protección y Medidas de protección y seguridad por tipo de víctima



DENUNCIADOS		
Hombre español	Hombre extranjero	Total
6.437	3.067	9.504
67,7%	32,3%	

Distribución de las Órdenes de protección y Medidas de protección y seguridad por tipo de denunciado



RELACIÓN DE PARENTESCO									
Número Víctimas Mujeres					Número Víctimas Menores tuteladas				
Cónyuge	Excónyuge	Relac. Afectiva	Exrelación afectiva	Total Órdenes de Protección	Padre/hijo/a	Hijo/a solo de la víctima	Bajo tutela, guarda o custodia del agresor y de la víctima	Bajo tutela, guarda o custodia solo de la víctima	Total Relaciones
1.563	920	3.055	3.966	9.504	41	14	10	16	9.585
16,4%	9,7%	32,1%	41,7%		0,4%	0,1%	0,1%	0,2%	

**Medidas judiciales de protección, (incluidas todas 554 bis y ter) penales derivadas de las Órdenes de Protección y de otras medidas cautelares (de seguridad y protección)<sup>9</sup>:**

**15.071** (de ellas han sido acordadas en el ámbito de la Orden de protección 11.456, el 76%, y 3.615, el 24%, como medidas cautelares.

Medidas Penales	Privativas de libertad	Salida de domicilio	Orden de alejamiento	Prohibición de Comunicación	Prohibición de volver al lugar	Suspensión Tenencia y uso de Armas	Otras
<b>OP</b>	184	598	4.565	4.274	385	922	528
<b>MC</b>	142	190	1.380	1.312	112	293	186
% Medidas Penales OP adoptadas sobre total OP y Medidas adoptadas	2,74%	8,91%	67,99%	63,66%	5,73%	13,73%	7,86%

**Medidas judiciales de protección, (incluidas todas 554 bis y ter) civiles derivadas de las Órdenes de Protección y de otras medidas cautelares (de seguridad y protección)<sup>10</sup>:**

**3.892.** de ellas 3.688, el 95%, han sido acordadas en el ámbito de la OP y el resto, 204 el 5%, como medidas cautelares

Medidas Civiles	Atribución de la Vivienda	Permuta Vivienda	Suspensión Régimen de Visitas	Suspensión Potestad	Suspensión Guarda y Custodia	Prestación de alimentos	Protección del menor para evitar un peligro o perjuicio	Otras
<b>OP</b>	1.113	6	255	30	251	1.285	40	708
<b>MC</b>	56	0	23	0	30	73	0	22
% Med. Civiles OI adoptada sobre total y Medida adoptada	16,58%	0,09%	3,80%	0,45%	3,74%	19,14%	0,60%	10,55%

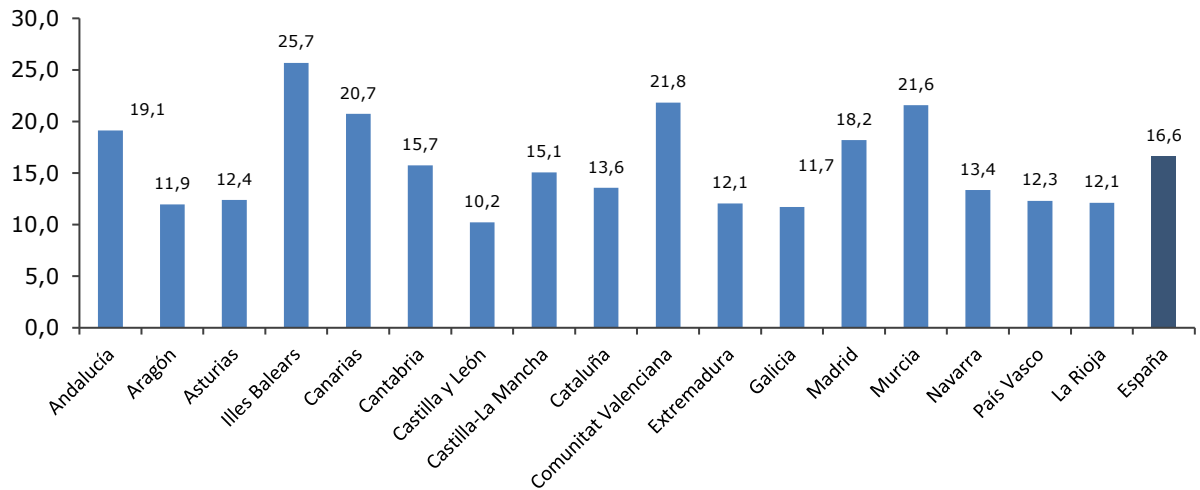
<sup>9</sup> Cada resolución puede incorporar más de una medida

<sup>10</sup> Se mantiene la baja proporción de las medidas cautelares civiles respecto de las penales.

<b>Órdenes de Protección y Medidas de protección y seguridad de las víctimas de los artículos 544 ter y 544 bis por CC.AA.</b>							
<b>CC.AA.</b>	<b>Incoadas</b>	<b>Inadmitidas</b>	<b>%</b>	<b>Resueltas. Adoptadas</b>	<b>%</b>	<b>Resueltas. Denegadas</b>	<b>%</b>
Andalucía	2.125	5	0%	1.785	84%	335	16%
Aragón	189	3	2%	163	86%	23	12%
Asturias	143	0	0%	107	75%	36	25%
Illes Balears	239	0	0%	179	75%	60	25%
Canarias	465	9	2%	371	80%	85	18%
Cantabria	98	0	0%	57	58%	41	42%
Castilla y León	374	0	0%	291	78%	83	22%
Castilla-La Mancha	362	0	0%	289	80%	73	20%
Cataluña	1.299	2	0%	605	47%	692	53%
Comunitat Valenciana	1.240	13	1%	1.031	83%	196	16%
Extremadura	207	0	0%	145	70%	62	30%
Galicia	525	0	0%	348	66%	177	34%
Madrid	1.520	0	0%	833	55%	687	45%
Murcia	365	1	0%	300	82%	64	18%
Navarra	98	0	0%	61	62%	37	38%
País Vasco	181	0	0%	84	46%	97	54%
La Rioja	74	7	9%	65	88%	2	3%
<b>España</b>	<b>9.504</b>	<b>40</b>	<b>0%</b>	<b>6.714</b>	<b>71%</b>	<b>2.750</b>	<b>29%</b>

<b>Mujeres Víctimas de Violencia de Género y casos en los que la víctima se acoge a la dispensa a la obligación de declarar, presentadas por CC.AA.</b>						
<b>Tasa por cada 10.000 Mujeres y Solicitudes de OP por cada 100 Mujeres Víctimas de Violencia de Género en las Denuncias recibidas</b>						
<b>CC.AA.</b>	<b>Denuncias presentadas</b>	<b>Mujeres víctimas de violencia de género recibidas</b>	<b>Casos en los que la víctima se acoge a la dispensa a la obligación de declarar como testigo</b>	<b>Mujeres víctimas de violencia de género por cada 10.000 mujeres</b>	<b>Casos en los que la víctima se acoge a la dispensa a la obligación de declarar como testigo/por cada 100 mujeres víctimas</b>	<b>Órdenes/por cada 100 mujeres víctimas de violencia de género</b>
Andalucía	8.476	8.376	485	19,1	5,8	25,4
Aragón	894	801	224	11,9	28,0	23,6
Asturias	661	656	39	12,4	5,9	21,8
Illes Balears	1.574	1.510	152	25,7	10,1	15,8
Canarias	2.280	2.277	231	20,7	10,1	20,4
Cantabria	474	474	26	15,7	5,5	20,7
Castilla y León	1.243	1.236	110	10,2	8,9	30,3
Castilla-La Mancha	1.581	1.539	82	15,1	5,3	23,5
Cataluña	5.400	5.344	756	13,6	14,1	24,3
Comunitat Valenciana	5.656	5.589	669	21,8	12,0	22,2
Extremadura	648	645	31	12,1	4,8	32,1
Galicia	1.649	1.636	108	11,7	6,6	32,1
Madrid	6.504	6.407	1.021	18,2	15,9	23,7
Murcia	1.636	1.636	158	21,6	9,7	22,3
Navarra	446	446	6	13,4	1,3	22,0
País Vasco	1.403	1.400	94	12,3	6,7	12,9
La Rioja	196	196	39	12,1	19,9	37,8
<b>España</b>	<b>40.721</b>	<b>40.168</b>	<b>4.231</b>	<b>16,6</b>	<b>10,5</b>	<b>23,7</b>

TASA MUJERES VÍCTIMAS DE VIOLENCIA DE GÉNERO POR CADA 10.000 MUJERES



## **Juzgados de Guardia**

### Órdenes de Protección solicitadas en los Juzgados de Guardia

Se han solicitado ante los Juzgados de Guardia, fuera del horario de audiencia de los Juzgados de Violencia contra la Mujer las siguientes órdenes de protección:

Órdenes solicitadas	Acordadas	Denegadas
1.594	1.255	339
	79%	21%

### Víctimas en las Órdenes de Protección solicitadas en los Juzgados de Guardia

Mujeres españolas	Mujeres extranjeras	Mujeres mayores de edad	Mujeres menores de edad
1.114	481	1.580	15
70%	30%	99%	1%

### Denunciados en las Órdenes de Protección solicitadas en los Juzgados de Guardia

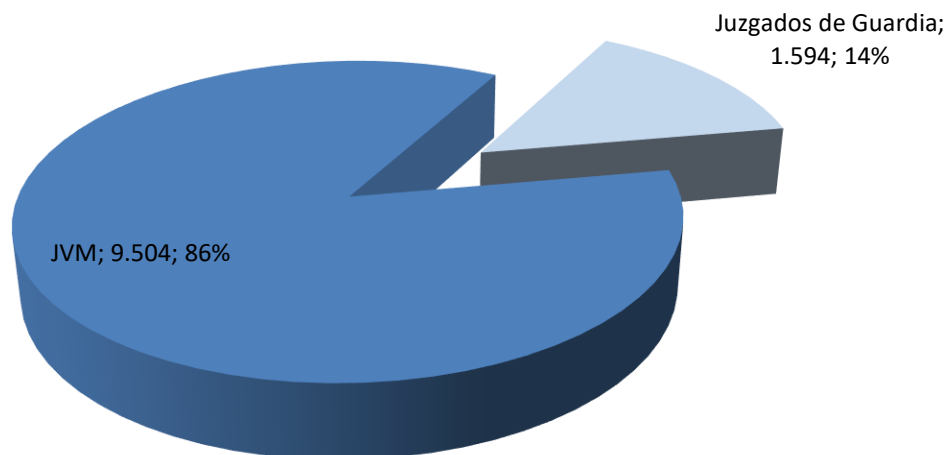
Hombre español	Hombre extranjero
1.085	509
68%	32%



### Total Órdenes de Protección y Medidas de Protección y Seguridad

Órdenes y Medidas solicitadas	JVM	Juzgados de Guardia
11.098	9.504	1.594
	86%	14%

Total Órdenes y Medidas de Protección solicitadas



## **Juzgados de lo Penal**

### **Procesos de Violencia de Género**


### Procedimientos

	Ingresados	Reabiertos	Resueltos trimestre	Asuntos en trámite
Procedimientos Abreviados	5.605	139	5.395	15.354
Diligencias Urgentes	3.518	44	3.533	4.079
<b>Total</b>	<b>9.123</b>	<b>183</b>	<b>8.928</b>	<b>19.433</b>

### Casos en los que la víctima se acoge a la dispensa a la obligación de declarar como testigo. (Art.416 L.E.CRIM)

Españolas	Extranjeras	Total
354	245	599

Casos en los que la víctima se acoge a la dispensa a la obligación de

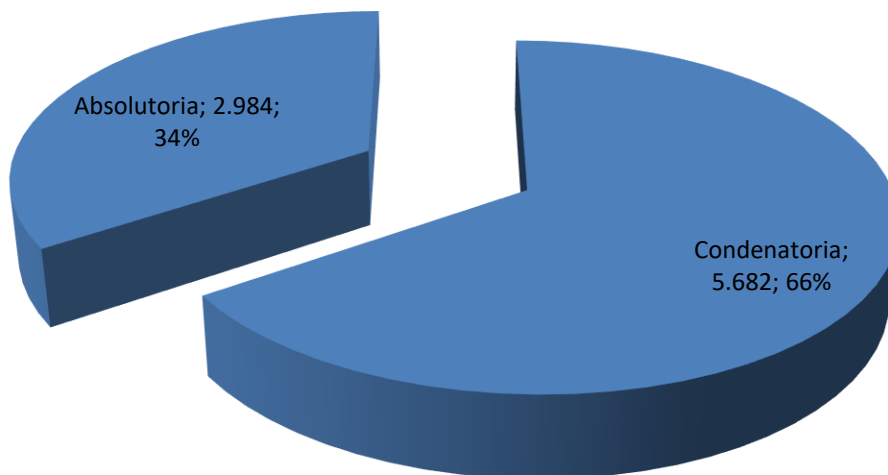


### Formas de Terminación

	Sentencia condenatoria con conformidad	Sentencia condenatoria sin conformidad	Sentencia absolutoria	Archivo Definitivo	Por otras causas	Total
Val.Absolutos	3.464	2.218	2.984	106	156	8.928
Porcentajes	38,8%	24,8%	33,4%	1,2%	1,7%	100,0%

**Total sentencias dictadas: 8.666. Condenatorias: 5.682 (65,57%)**

Sentido de las Sentencias



### Personas Enjuiciadas y porcentajes

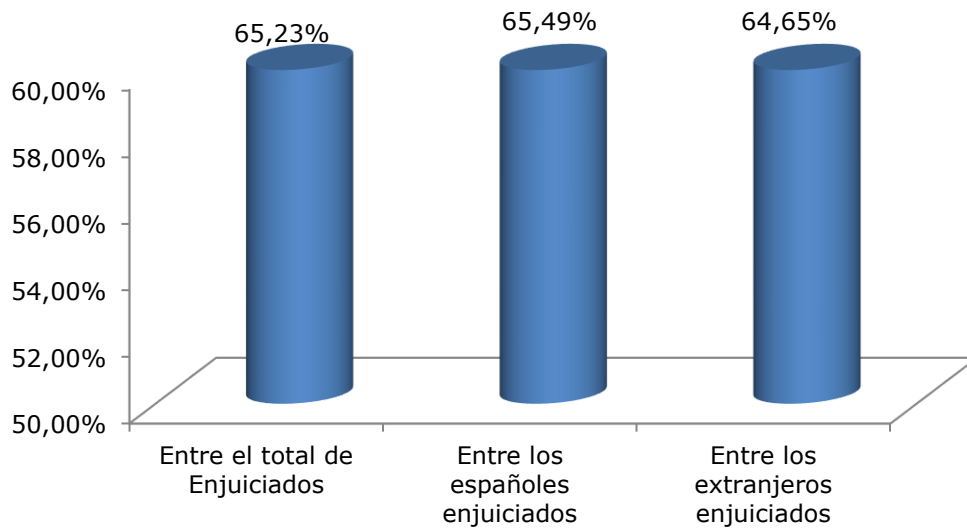
Personas enjuiciadas	Personas Condenadas		Personas Absueltas		
	Españolas	Extranjeras	Españolas	Extranjeras	
<b>Varones</b>	8.665	3.940	1.744	2.033	948
<b>Mujeres</b>	161	34	39	61	27
<b>Total</b>	<b>8.826</b>	<b>3.974</b>	<b>1.783</b>	<b>2.094</b>	<b>975</b>

### Porcentaje de Condenas sobre Personas Enjuiciadas

Entre el total de Enjuiciados	Entre los españoles enjuiciados	Entre los extranjeros enjuiciados
65,23%	65,49%	64,65%

Varones enjuiciados	Condenados entre los varones enjuiciados	Condenadas entre las mujeres enjuiciadas
98,18%	65,60%	45,34%

Porcentaje de Condenas



**Audiencias Provinciales**  
**Secciones especializadas en Violencia de Género**

### Procedimientos en Única Instancia

	Registrados	Reabiertos o reiniciados	Resueltos	Asuntos en trámite
Sumarios	104	4	110	349
Procedimientos abreviados <sup>11</sup>	60	6	52	72
Jurado <sup>12</sup>	21	0	13	35
<b>Total</b>	<b>185</b>	<b>10</b>	<b>175</b>	<b>456</b>

### Casos en los que la víctima se acoge a la dispensa a la obligación de declarar como testigo. (Art.416 L.E.CRIM)

Españolas	Extranjeras	Total
3	0	3

<sup>11</sup> Procedimiento previsto para el enjuiciamiento de delitos cuya pena no exceda de 9 años de prisión.

<sup>12</sup> En materia de violencia de género, se siguen por esta vía los homicidios consumados y los delitos de amenazas condicionales y allanamiento de morada.



### Terminación de los procedimientos en Única Instancia

	Sentencia condenatoria	Sentencia absolutoria	Sobreseimiento		Por otras causas	Total
			Libre	Provisional		
Sumarios	73	31	0	3	3	110
Procedimientos abreviados	40	10	0	0	2	52
Procedimientos Jurado	13	0	0	0	0	13
<b>Total</b>	<b>126</b>	<b>41</b>	<b>0</b>	<b>3</b>	<b>5</b>	<b>175</b>

Total sentencias dictadas: 167. Condenatorias: 126 (75,45% de las sentencias)

	Sentencia condenatoria	Sentencia absolutoria	Sobreseimiento		Por otras causas
			Libre	Provisional	
Sumarios	66,4%	28,2%	0,0%	2,7%	2,7%
Procedimientos abreviados	76,9%	19,2%	0,0%	0,0%	3,8%
Procedimientos Jurado	100,0%	0,0%	0,0%	0,0%	0,0%
<b>Total</b>	<b>72,0%</b>	<b>23,4%</b>	<b>0,0%</b>	<b>1,7%</b>	<b>2,9%</b>

### Personas enjuiciadas

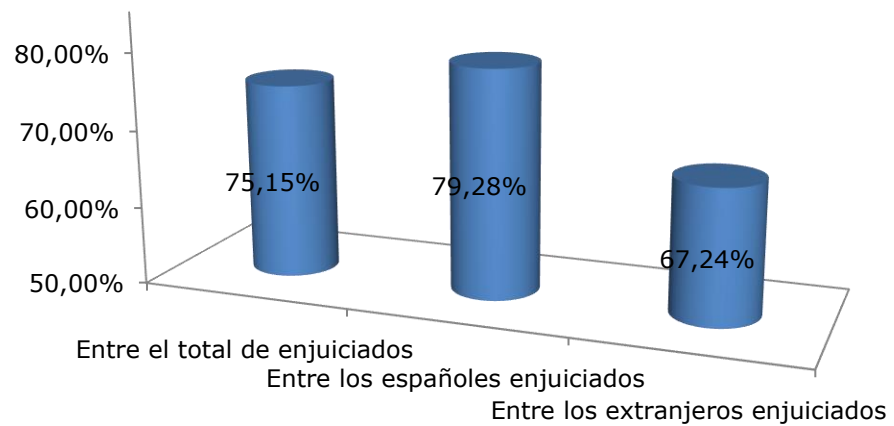
	Personas enjuiciadas	Personas Condenadas		Personas Absueltas		Total Condenadas	Total Absueltas
		Españolas	Extranjeras	Españolas	Extranjeras		
Varones	166	87	38	22	19	125	41
Mujeres	3	1	1	1	0	2	1
<b>Total</b>	<b>169</b>	<b>88</b>	<b>39</b>	<b>23</b>	<b>19</b>	<b>127</b>	<b>42</b>

### Porcentaje de Condenas sobre Personas enjuiciadas

Entre el total de enjuiciados	Entre los españoles enjuiciados	Entre los extranjeros enjuiciados
75,15%	79,28%	67,24%

Varones enjuiciados	Condenados entre los varones enjuiciados
98,22%	75,30%

Porcentaje de condenas sobre personas enjuiciadas



### Recursos de Apelación contra Sentencias

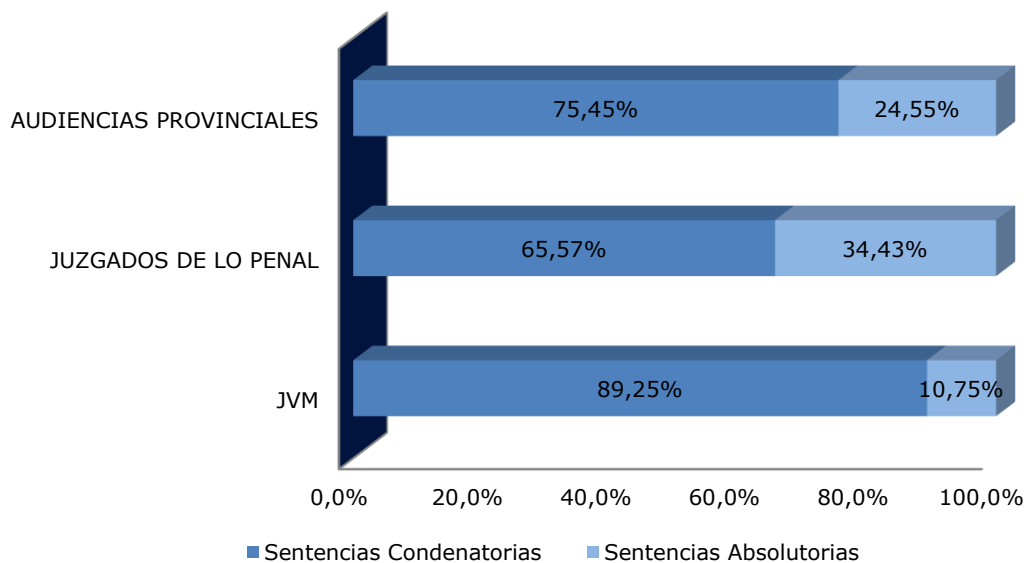
Recursos de apelación de sentencias	Ingresados trimestre	Resueltos trimestre	Pendientes final trimestre
Procedimientos abreviados	1.925	1.887	1.138
Juicios de faltas	0	0	0
Juicios sobre Delitos Leves	238	225	130
<b>Total</b>	<b>2.163</b>	<b>2.112</b>	<b>1.268</b>

	% estimación recursos contras sentencias condenatorias	% estimación recursos contras sentencias absolutorias	Estimatoria		Desestimatoria	
			Sentencia condenatoria	Sentencia absolutoria	Sentencia condenatoria	Sentencia absolutoria
Procedimientos abreviados	18,0%	25,8%	267	102	1.218	293
Juicios de faltas	-	-	0	0	0	0
Juicios sobre Delitos Leves	16,4%	20,0%	24	15	122	60

## Total Sentencias dictadas en el ámbito de la Violencia de Género en el periodo de Abril-Junio de 2021

Órgano	Total Sentencias	Sentencias Condenatorias	%	Sentencias Absolutorias	%
<b>JVM</b>	5.961	5.320	89,25%	641	10,75%
<b>JUZGADOS DE LO PENAL</b>	8.666	5.682	65,57%	2.984	34,43%
<b>AUDIENCIAS PROVINCIALES</b>	167	126	75,45%	41	24,55%
<b>TOTAL</b>	<b>14.794</b>	<b>11.128</b>	<b>75,22%</b>	<b>3.666</b>	<b>24,78%</b>

% Sentido sentencias según órgano jurisdiccional



## **Juzgados de Menores en el ámbito de la Violencia de Género<sup>13</sup>**

---

<sup>13</sup> Se contabilizan los datos de los 82 Juzgados de Menores de todo el territorio

### Datos de Violencia de Género

Menores Enjuiciados por delito			
Con imposición de medidas <sup>14</sup>		Sin imposición de medidas <sup>15</sup>	
españoles	extranjeros	españoles	extranjeros
41	12	9	0
66,13%	19,35%	14,52%	0,00%
85,48%		14,52%	

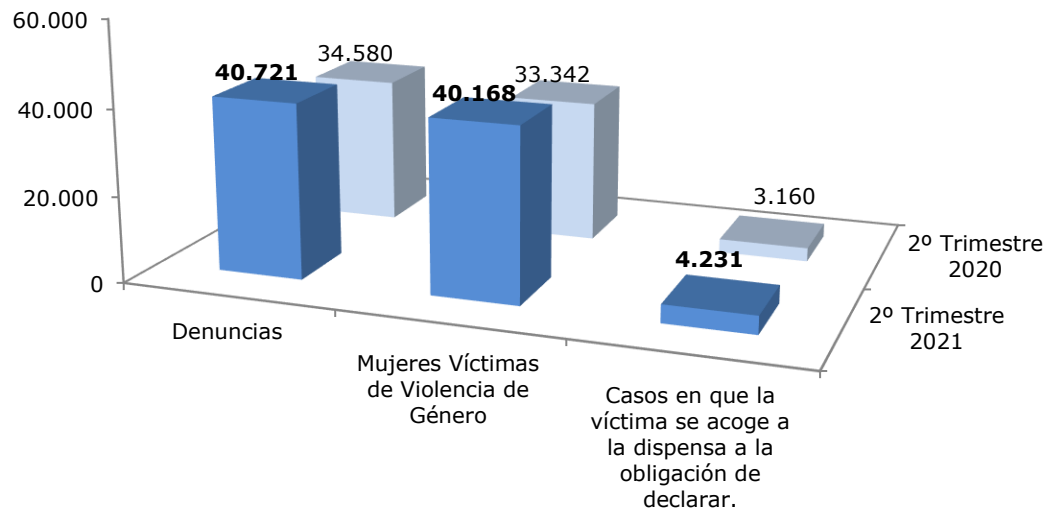
<sup>14</sup> Se equiparan a sentencias condenatorias

<sup>15</sup> Se equiparan a sentencias absolutorias

## Resumen Tendencias

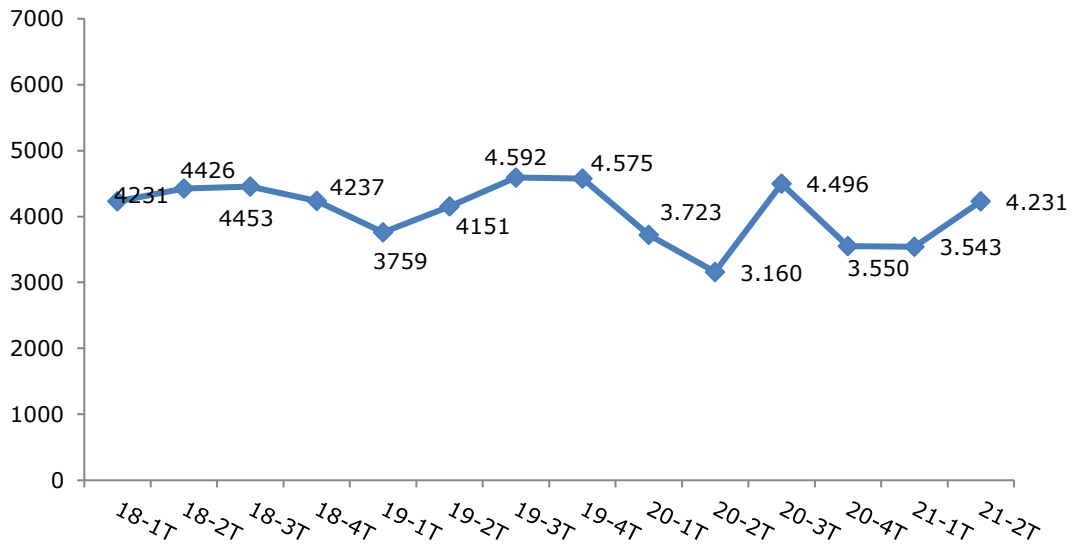
**Diferencia Denuncias, mujeres víctimas de Violencia de Género y casos en que la víctima se acoge a la Dispensa a la obligación de declarar, respecto al mismo período del año anterior**

	2º trimestre 2020	2º trimestre 2021	% Variación
Denuncias	34.580	40.721	17,76%
Mujeres Víctimas de Violencia de Género	33.342	40.168	20,47%
Casos en que la víctima se acoge a la dispensa a la obligación de declarar.	3.160	4.231	33,89%
Ratio Casos en que la víctima se acoge a la dispensa a la obligación de declarar /Mujeres víctimas de violencia de genero	9,48	10,53	11,14%

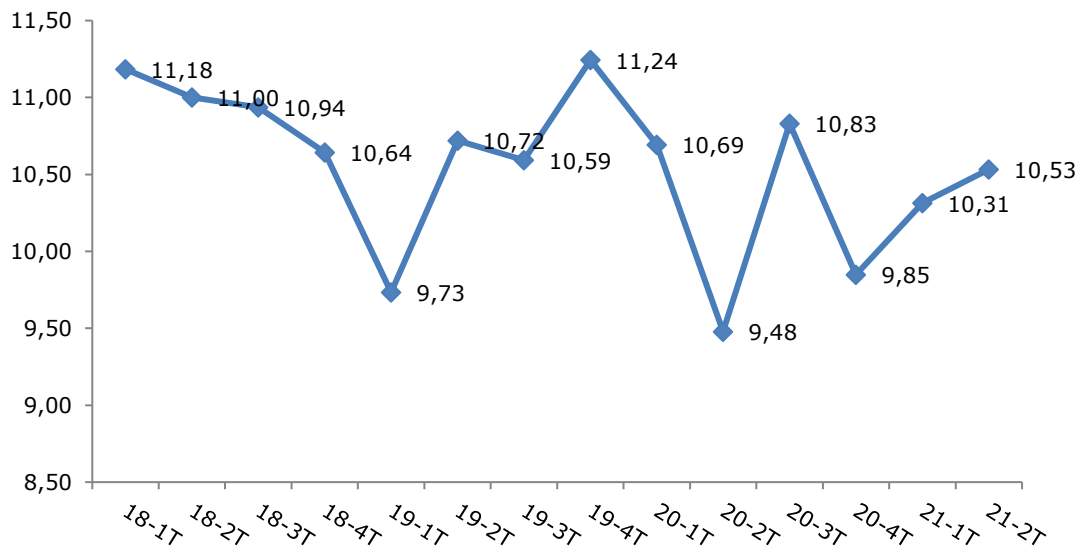




Evolución trimestral de casos en que la víctima se acoge a la dispensa a la obligación de declarar como testigo, Art. 416 LE.CRIM



Evolución trimestral de casos en que la víctima se acoge a la dispensa a la obligación de declarar como testigo, Art. 416 LE.CRIM/por cada 100 mujeres

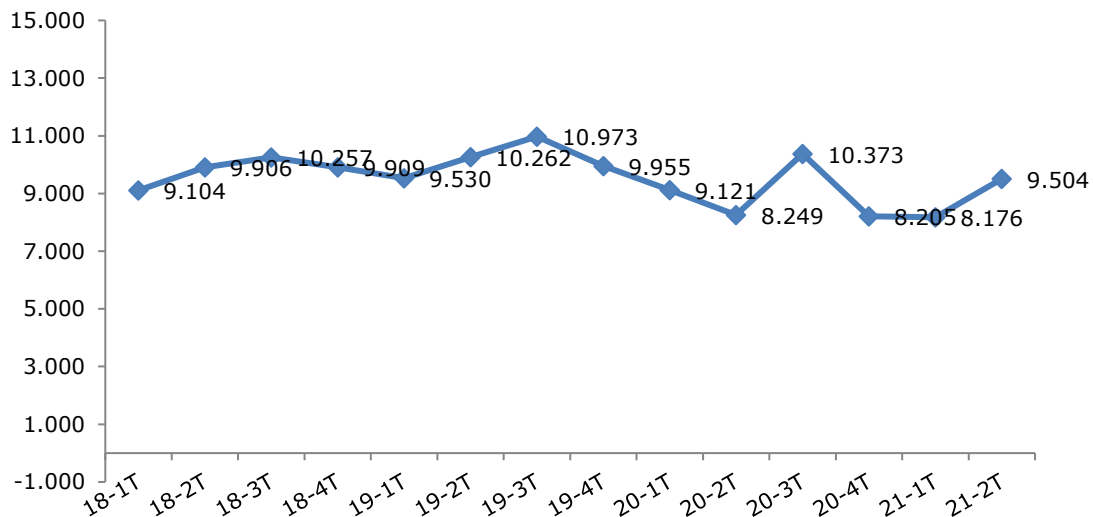


**Órdenes de Protección SOLICITADAS<sup>16</sup> con respecto al mismo trimestre del año anterior** *En este Segundo trimestre de 2021 aumentan en un 15,21%*

Solicitud Ordenes Protección 2º trimestre 2020	Solicitud Ordenes Protección 2º trimestre 2021	Variación	% Variación
8.249	9.504	1.255	15,21%

El siguiente gráfico muestra la evolución de las órdenes de protección y Medidas (Arts. 544 Ter y Bis) solicitadas en los Juzgados de Violencia contra la Mujer:

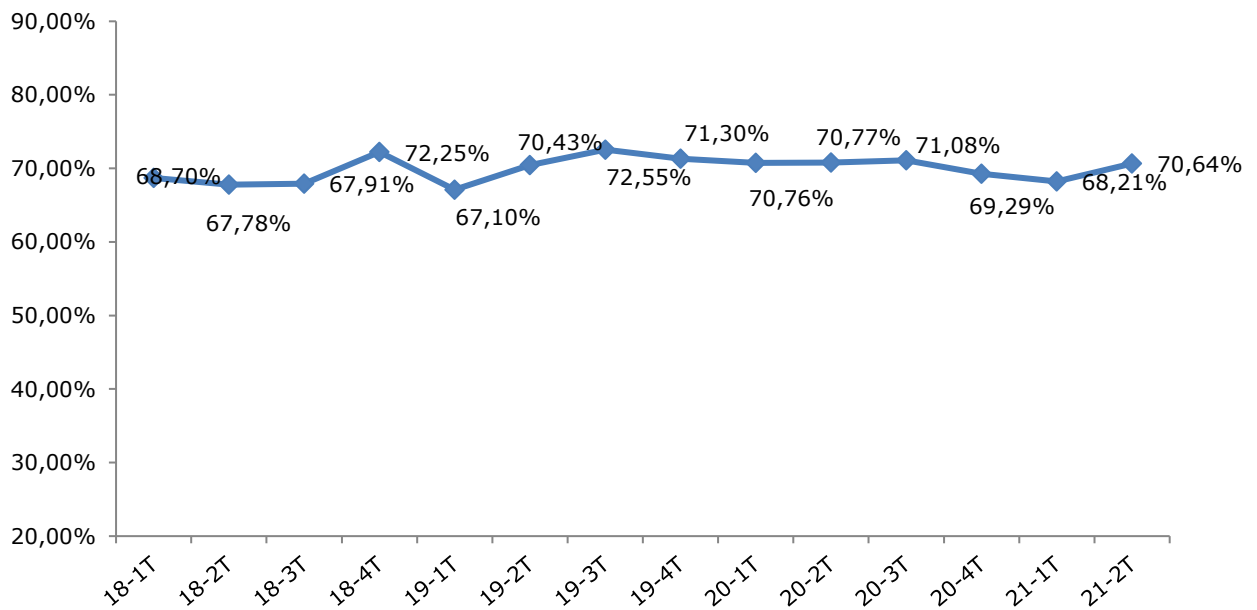
Evolución trimestral de solicitudes de Órdenes de protección



<sup>16</sup> Desde el primer trimestre de 2015 el número de Órdenes de Protección incluye las Medidas de Protección y Seguridad de las víctimas ( **Arts. 544 bis y Ter**)

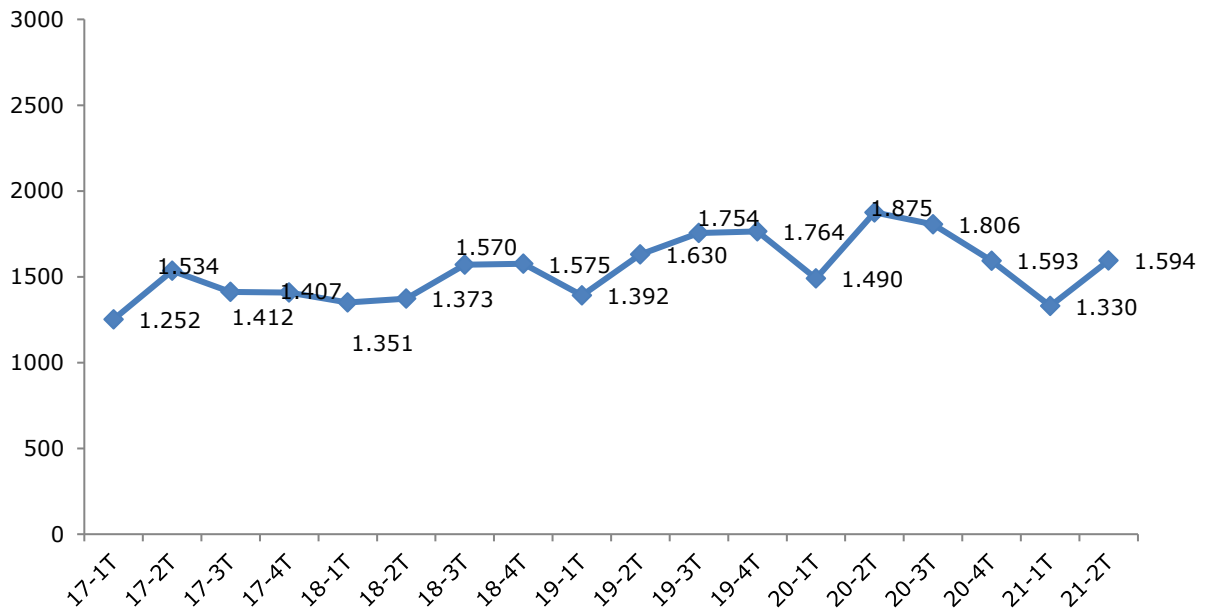
### Evolución de las solicitudes de Órdenes y Medidas, (Arts.544 Ter y 544-bis) ADOPTADAS:

Porcentaje de órdenes y medidas ( Arts.544-Ter y Bis) adoptadas



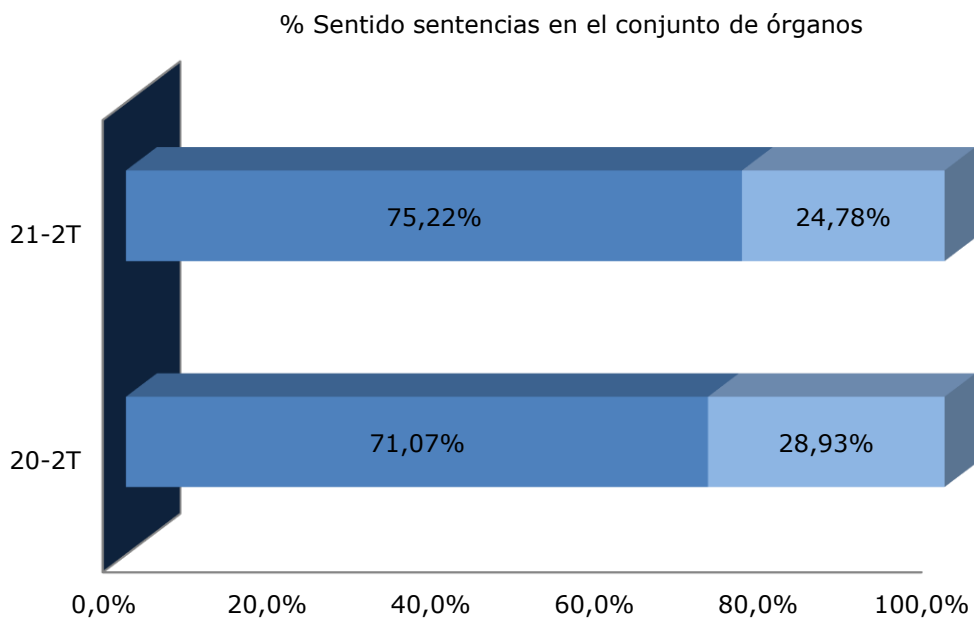
**Órdenes de protección SOLICITADAS en los juzgados de guardia,**  
(evolución real), viene dada por el siguiente gráfico:

Evolución trimestral de solicitudes de Órdenes de protección en los Juzgados de guardia



### **Evolución de las Sentencias en el conjunto de Órganos**

Considerando el conjunto de sentencias en primera instancia (tanto los juicios de faltas y procesos por delito en los juzgados de violencia contra la mujer, como los procesos abreviados en los juzgados de lo penal, y los procedimientos abreviados, sumarios y de jurado en las audiencias provinciales) el porcentaje de condenatorias tiene un ligero ascenso respecto al mismo trimestre del año anterior.



**Siendo la Evolución de las Sentencias desde el año 2017**

